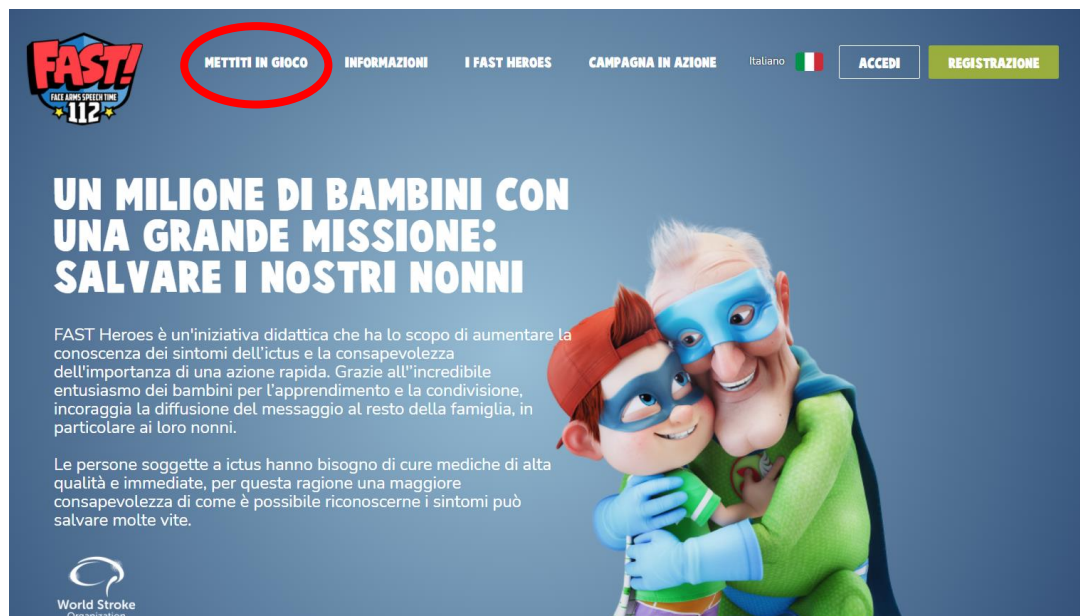


ISCRIZIONE INSEGNANTI

Entrare sul sito: <https://it-it.fastheroes.com/>

Cliccare sul banner “Mettiti in gioco” e selezionare “Registrati come insegnante”



The banner features the FAST Heroes logo (FACE AIMS SPEED TIME 112) in the top left. A red circle highlights the 'METTITI IN GIOCO' button in the navigation menu. Other menu items include 'INFORMAZIONI', 'I FAST HEROES', 'CAMPAGNA IN AZIONE', 'Italiano' with the Italian flag, 'ACCEDI', and 'REGISTRAZIONE'. The main text reads: 'UN MILIONE DI BAMBINI CON UNA GRANDE MISSIONE: SALVARE I NOSTRI NONNI'. Below this, there is a paragraph explaining the initiative's goal to increase awareness of stroke symptoms and the importance of rapid action, and another paragraph stating that people with stroke need high-quality, immediate care. An illustration of a young boy and an elderly man in superhero costumes is on the right. The World Stroke Organization logo is in the bottom left.



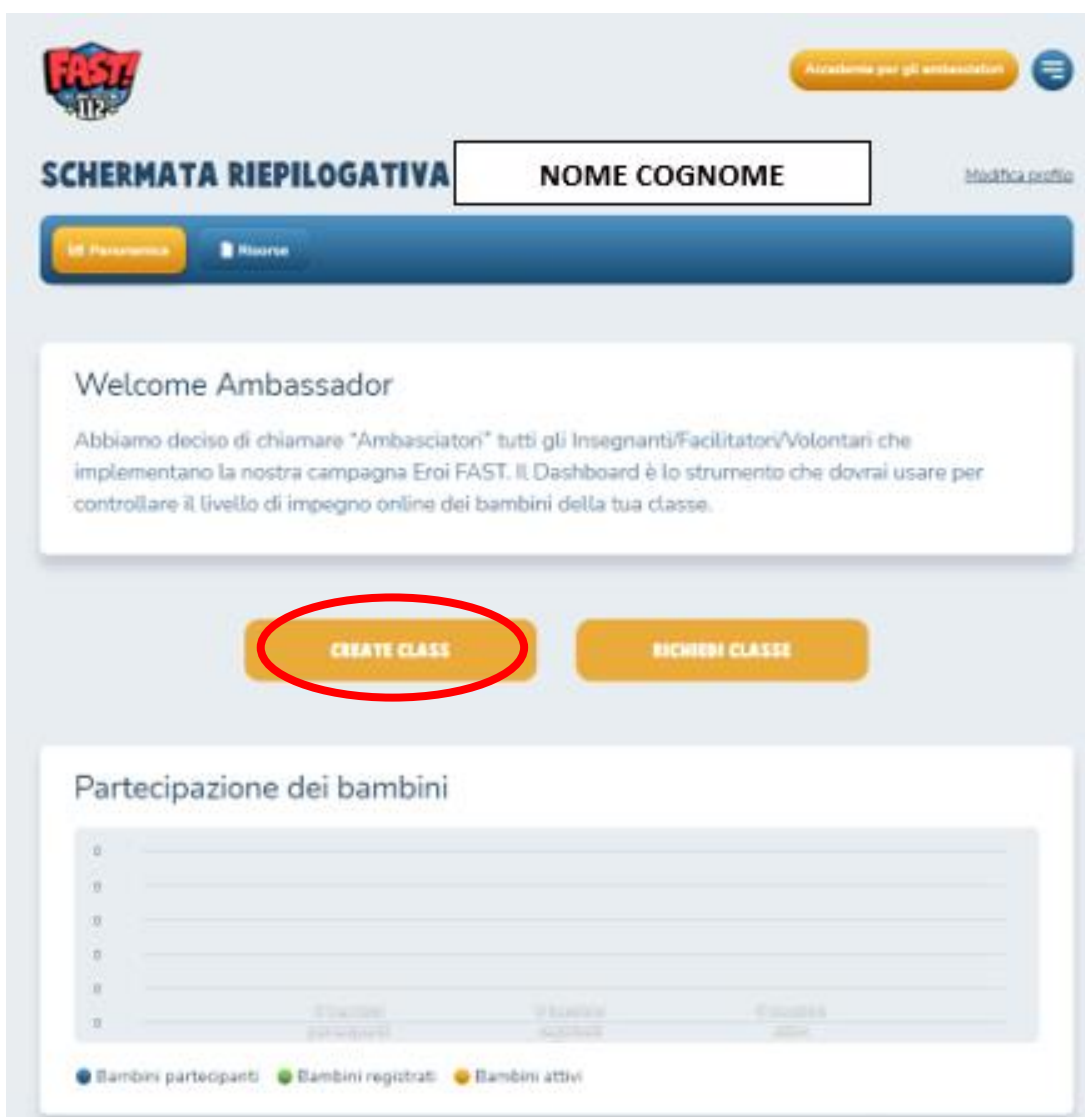
The registration form is titled 'REGISTRATI COME INSEGNANTE'. It contains a 'DETTAGLI DI CONTATTO' section with the following fields: 'Nome e cognome', 'Paese:' (dropdown menu), 'Numero di telefono', 'Email', and 'Password'. Below these fields is a radio button for 'Accetto i Termini e condizioni di Eroï FAST'. To the right of the form, there is explanatory text: 'Dopo esserti registrato/a come insegnante o facilitatore responsabile di attuare il programma, avrai accesso ai nostri materiali di formazione per gli ambasciatori e al dashboard, in cui potrai monitorare il coinvolgimento online delle famiglie nella tua classe o nelle tue classi.' and 'Prima che sia possibile visualizzare eventuali dati, il tuo accesso al dashboard dovrà essere attivato dal coordinatore del tuo Paese.' Below the text are two buttons: 'INDIETRO' (orange) and 'REGISTRATI' (grey).

Compilare i campi richiesti e cliccare “registrati”

Una volta registrati appare la seguente schermata, cliccare su **“Schermata riepilogativa”**



Si aprirà in automatico la seguente schermata, in cui è necessario procedere con la registrazione della scuola, quindi cliccare su **“Create a class”**:



Seleziona la tua scuola e se non è presente nell'elenco seleziona "La scuola non è in elenco" e procedi con la registrazione della scuola e di un contatto utile:

REGISTRA UNA SCUOLA

Ti preghiamo di completare il semplice modulo di seguito. Il nostro team ti contatterà per fornirti tutto ciò che è necessario per iniziare.

SELEZIONA IL TUO PAESE

Italia

SELEZIONA LA TUA SCUOLA

Scegli la scuola



Se sei interessato/a a implementare la campagna nella tua scuola, ma desideri maggiori informazioni, contattaci [qui](#)

REGISTRA LA TUA SCUOLA

NOME DELLA SCUOLA

Nome della scuola

INDIRIZZO DELLA SCUOLA

Città

Indirizzo fisico

DETTAGLI DI CONTATTO DELLA SCUOLA

Persona autorizzata

Indirizzo e-mail autorizzato

Numero di telefono della scuola

[Acconsento ai Termini e condizioni per le scuole](#)

Assicurati che il contatto sia autorizzato ad accettare i termini e le condizioni per conto della scuola.

INDIETRO

REGISTRATI

In seguito, compilando l'ultima casella, si può procedere direttamente con la registrazione di una classe, se non è presente nell'elenco crea una nuova classe:

REGISTRA UNA SCUOLA

Ti preghiamo di completare il semplice modulo di seguito. Il nostro team ti contatterà per fornirti tutto ciò che è necessario per iniziare.



SELEZIONA IL TUO PAESE


SELEZIONA LA TUA SCUOLA


SELEZIONA LA TUA CLASSE


Se sei interessato/a a implementare la campagna nella tua scuola, ma desideri maggiori informazioni, contattaci qui


REGISTRA LA TUA CLASSE


DATE (FACOLTATIVO)

Settimana 1:
 

Settimana 2 (Viso):
 

Settimana 3 (Braccia):
 

Settimana 4 (Parola):
 

Settimana 5 (Riepilogo):
 

NOME DELLA CLASSE

DIMENSIONI DELLA CLASSE

2nd time Check this box if the children in your class are repeating the FAST Heroes programme.

Se non sei sicuro/a, puoi aggiornare le date di implementazione e le dimensioni della classe nel dashboard in un secondo momento.

INDIETRO **REGISTRATI**

Una volta compilati i vari campi richiesti si ritorna alla schermata di registrazione della scuola in cui è possibile accreditarsi come insegnante responsabile di una classe:

REGISTRA UNA SCUOLA

Ti preghiamo di completare il semplice modulo di seguito. Il nostro team ti contatterà per fornirti tutto ciò che è necessario per iniziare.

SELEZIONA IL TUO PAESE

SELEZIONA LA TUA SCUOLA

SELEZIONA LA TUA CLASSE

REGISTRATI COME INSEGNANTE DI UNA CLASSE



Se sei interessato/a a implementare la campagna nella tua scuola, ma desideri maggiori informazioni, contattaci qui

Da inserire i campi specifici:

RICHIEDI CLASSE

DETTAGLI DELLA CLASSE

Paese:

Scuola:

Città:

Classe:

DETTAGLI DI CONTATTO

Numero di telefono:

Accetto i [Termini e condizioni di Froi FAST](#)

Ti preghiamo di assicurarti di essere autorizzato/a ad accettare i termini e le condizioni e di avere diritto a registrarti come insegnante/ambasciatore per questa scuola e classe.

INDIETRO **REGISTRATI**

La registrazione è completata, si viene rimandati direttamente alla schermata riepilogativa in cui sono presenti i dati della scuola, della classe con i risultati ottenuti e le attività da svolgere.

The screenshot shows a user dashboard for the FAST! 112+ platform. At the top, there is a logo and a navigation menu. The main heading is "SCHERMATA RIEPILOGATIVA" followed by a box containing the user's name and surname "NOME COGNOME". Below this, there are buttons for "Let Panoramica" and "Risorse".

The "Avvisi" (Notifications) section contains three green checkmarks indicating that compositions are defined, start dates are defined, and all classes are active.

The "hcc" class summary shows "SCUOLA HCC" with a class size of "0 / 10". Below this is a table with columns for "Settimana 1" through "Settimana 5" and a "Delete?" button. The dates for each week are: 2021-10-04, 2021-10-11, 2021-10-18, 2021-10-25, and 2021-11-01.

Two buttons are visible: "CREATE CLASS" and "RICHIEDI CLASSE".

The "Partecipazione dei bambini" (Children's Participation) section features a bar chart showing "10 bambini partecipanti" (10 participating children). A legend below the chart identifies "Bambini partecipanti" (blue), "Bambini registrati" (green), and "Bambini attivi" (orange).

The "Attività dei bambini" (Children's Activities) section displays a table with columns for "Campo base" (Franco, Mario, Carla, Matteo), "E-book" (Libro 1, Libro 2, Libro 3, Libro 4, Libro 5), and "Punti".

Dopo di che ad ogni accesso sarà possibile accedere dalla pagina <https://it-it.fastheroes.com/> al proprio profilo e vedere gli sviluppi della classe.